



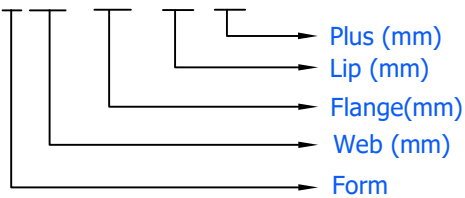
	W	F1	F2	lp1	lp2	P1	P2	Kalınlık (t)
Maksimum	500	150	150	50	50	30	30	5.00
Minimum	50	30	30	10	10	10	10	1.00

Firesiz Rulo Genişlikleri ( mm )	Renk - Kaplama	Sac Levha Kalitesi
500 330 200	Siyah	S235 JR S420 JR
400 300 150	Galvaniz	S275 JR
375 250 100		S350 JR

Kanal-Slot 	Delik 	Özel Geometrik Kesim
Φ5x15    Φ12x50    Φ17x50 Φ5x30    Φ12x80    Φ17x100 Φ5x45    Φ12x100    Φ18x25 Φ6x12    Φ14x25    Φ18x30 Φ8x50    Φ14x30    Φ18x50 Φ10x25    Φ14x50    Φ18x80 Φ10x30    Φ14x80    Φ18x100 Φ10x50    Φ14x100    Φ20x22 Φ10x70    Φ16x25    Φ20x30 Φ12x25    Φ16x30    Φ22x30 Φ12x28    Φ16x50 Φ12x30    Φ16x70	Φ5    Φ16 Φ8    Φ18 Φ9    Φ20 Φ10    Φ22 Φ11 Φ12 Φ13 Φ14	Siparişe göre dizayn edebileceğimiz kalıp ünitesi

## Profil Ürün Kodu

C 300 x 100 x 25 x 20



Permissible deviations for basic size range / Anma ölçüsü Alanları İçin Sınır Sapmaları							
Designation (Sembol)	Description (Açıklama)	Thickness (Kalınlık)	± 1	± 2	± 3	± 4	± 6
L	Length (Uzunluk)			> 2000 < 6000	> 6000 < 10000	> 10000 < 15000	> 15000
W & F	Web & Flange (Taban & Flans)	t < 1.50	± 0.50	± 0.75	± 1.25		
		1.50 < t < 3.00	± 0.75	± 1.00	± 1.50		