



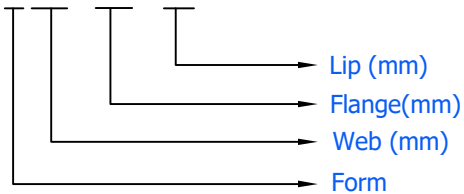
	W	F1	F2	lp1	lp2	P1	P2	Kalınlık (t)
Maksimum	350	100	100	22	22	-	-	4.00
Minimum	100	45	45	17	17	-	-	2.00

Firesiz Rulo Genişlikleri (mm)	Renk - Kaplama	Sac Levha Kalitesi
500 330 200	Siyah Galvaniz	S235 JR S420 JR
400 300 150		S275 JR
375 250 100		S350 JR

Kanal-Slot 	Delik 	Özel Geometrik Kesim
Φ10x50 Φ16x25 Φ12x25 Φ16x30 Φ12x30 Φ16x50 Φ12x50 Φ18x25 Φ14x25 Φ18x30 Φ14x30 Φ18x50 Φ14x50 Φ20x30	Φ10 Φ12 Φ14 Φ16 Φ18 Φ22	Siparişe göre dizayn edebileceğimiz kalıp ünitesi

Profil Ürün Kodu

Z 300 x 100 x 25



TS EN 10162	Permissible deviations for basic size range / Anma ölçüsü Alanları İçin Sınır Sapmaları							
	Designation (Sembol)	Description (Açıklama)	Thickness (Kalınlık)	± 1	± 2	± 3	± 4	± 6
	L	Length (Uzunluk)			> 2000 < 6000	> 6000 < 10000	> 10000 < 15000	> 15000
W & F	Web & Flange (Taban & Flans)	t < 1.50	± 0.50	± 0.75	± 1.25			
		1.50 < t < 3.00	± 0.75	± 1.00	± 1.50			